

Indicateurs formations ENCP

Le dispositif InerJeunes présente différents indicateurs pour toutes les formations professionnelles du CAP au BTS. Il a pour finalité de mieux informer les jeunes et fournir des outils de pilotage aux acteurs de la voie professionnelle.

Le système d'information InerJeunes calcule et diffuse chaque année et au niveau de chaque établissement (lorsque les effectifs sont suffisants), les indicateurs suivants :

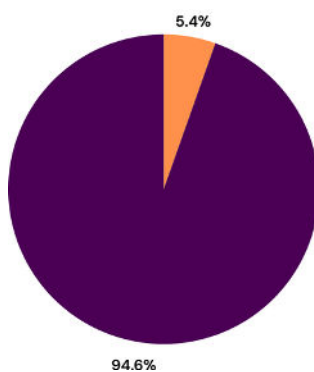
- le taux de poursuite d'études ;
- le taux d'interruption en cours de formation ;
- le taux d'emploi des sortants de l'établissement concerné, à la suite des formations dispensées ;
- la valeur ajoutée de l'établissement sur ce taux d'emploi.

Le système d'information InerJeunes diffuse également, pour les centres de formations d'apprentis, la part de contrats d'apprentissage interrompus avant leur terme

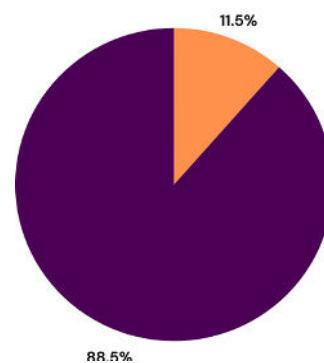
Consultez les résultats sur le site du gouvernement : www.inerjeunes.education.gouv.fr

Taux de réussite global :

CQP : 94,6%



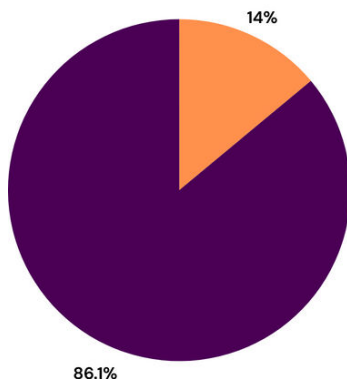
BPJEPS AF : 88,5%



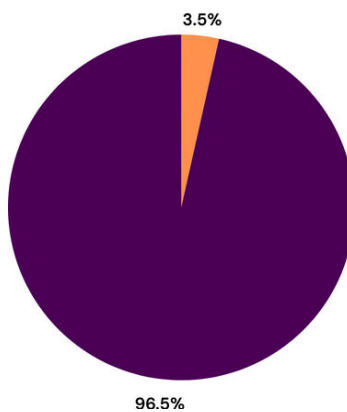
Taux de réussite par campus :

BPJEPS AF

RENNES : 86,05% (Promotions A, B, FÉVRIER, OCTOBRE)

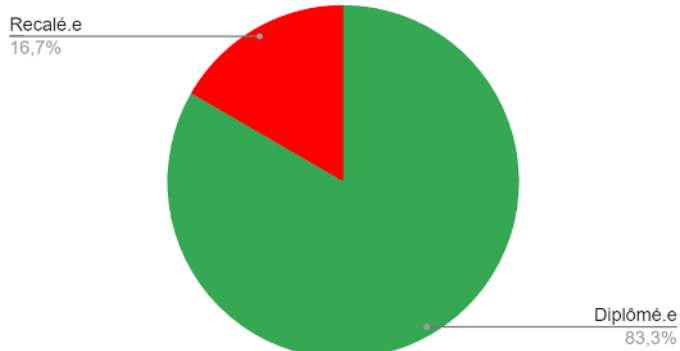


MARSEILLE : 96,45% (SEPTEMBRE 2022 et JANVIER 2023)



CAEN : 83,3%

Obtention examens promo CAEN 2223



CQP IF :
(Promotions octobre 2023)

RENNES : 87,7%

MARSEILLE : 100%

BREST : 100%

CAEN : 100%

Taux de satisfaction global :

BPJEPS AF : 77,31% (promotions de novembre)

CQP IF : 81,66% (dernière promotion)

Taux de satisfaction par campus :

BPJEPS AF :

RENNES : 76,16%

MARSEILLE : 89,35%

CAEN : 78,88%

CQP IF :

RENNES : 79,1% (double option)

MARSEILLE : 78,44% (MPT)

BREST : 67,25% (MPT)

CAEN : 82,4% (double option)

Taux d'insertion global :

CQP IF : 83,8% (chiffres liées à la dernière promotion sortante)

BPJEPS AF : 90% (chiffres liées à la dernière promotion sortante) ou 78,8% (en général 22-23)

Taux d'insertion par campus :

BPJEPS AF :

MARSEILLE : 78,6%

CAEN : 72,7%

RENNES : 80%

CQP IF :

RENNES : 73,9%

MARSEILLE : 100%

CAEN : 86,6%

BREST : 66,7%

Taux d'abandon global (arrêt de formation) :

BPJEPS AF : 12,85%

CQP IF : 5,13%

Taux d'abandon par campus :

BPJEPS AF

RENNES : 14,28%

MARSEILLE : 10,34%

CAEN : 7,69%

CQP IF :

BREST : 0%

MARSEILLE : 0%

CAEN : 6,25%

RENNES : 8,57%

Taux de rupture global :

CQP IF : 5,12%

BPJEPS AF : 9,28%

Taux de rupture par campus :

CQP IF :

BREST : 12,5%

MARSEILLE : 5,26%

RENNES : 2,85%

CAEN : 6,25%

BPJEPS AF :

RENNES : 9,10%

MARSEILLE : 10,30%

CAEN : 7,69%